



# OBCOKRAJOWCY O POLSCE 2017



POLSKA  
ORGANIZACJA  
TURYSTYCZNA

## OPINIE O POLSCE – OBCOKRAJOWCY

Wyniki badania realizowanego przez Polską Organizację Turystyczną - dane z ankiet wypełnionych w okresie od stycznia do grudnia 2017 roku

Badanie ma charakter ciągły. Ankiety wypełniane są spontanicznie przez odwiedzających strony poland.travel. Ankieta jest dostępna w kilkunastu wersjach językowych.

Dane zbierane są i analizowane przez zespół Polskiej Organizacji Turystycznej przy wykorzystaniu platformy do prowadzenia badań IBM SPSS Data Collection.

Badanie pozwala na bieżące monitorowanie informacji o aktualnym wizerunku Polski oraz o preferencjach w kontekście przyjazdu do naszego kraju.

Kontakt w sprawie badania: [badanie.travel@pot.gov.pl](mailto:badanie.travel@pot.gov.pl)



## PODSUMOWANIE

Rozkłady odpowiedzi z ankiet wypełnionych w 2017 roku są bardzo zbliżone do danych z lat poprzednich.

Zdecydowana większość obcokrajowców kojarzy nasz kraj przede wszystkim z jego historią i bogatym dziedzictwem (94%) oraz uważa Polskę za wartą poznania (93%). Ponad połowa respondentów postrzega Polskę jako kraj nowoczesny (64%) oraz zauważa jej podobieństwo do krajów tzw. Europy Zachodniej (56%).

Większość osób wypełniających ankietę wybiera się w najbliższym czasie do Polski (85%). Planują przede wszystkim wyjazdy organizowane indywidualnie, a w planie swoich podróży zaznaczają najczęściej miasta i obiekty UNESCO.

Bardzo cieszy fakt, że prawie wszyscy spośród tych, którzy w Polsce byli już wcześniej (2/3 respondentów) było zadowolonych z pobytu w naszym kraju (96%).

Najliczniej w 2017 roku w badaniu uczestniczyli Japończycy, Włosi i Belgowie.

Wszystkie wartości procentowe w podsumowaniu, to suma odpowiedzi „zdecydowanie pasuje” i „raczej pasuje” (top2box)



# bogate dziedzictwo, historia

podobna do krajów Europy Zachodniej

## warta poznania

zdrowa, ekologiczna

nowoczesna

*nieznana*

pełna energii życiowej



# Respondenci

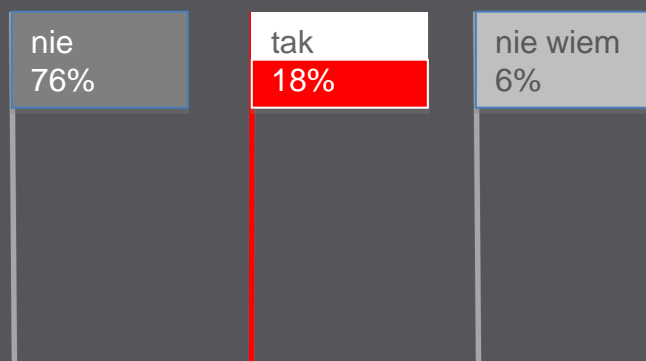
## Płeć



## Wiek

14%	pow. 65 lat
23%	55-64 lat
19%	45-54 lat
14%	35-44 lat
15%	25-34 lat
15%	poniż. 24 lat

## Udział osób deklarujących polskie pochodzenie



n = 247

## Kraj pochodzenia



# Na ile poniższe stwierdzenia pasują do Polski?

	3	11	23	37	27	%
Nowoczesna	3	11	23	37	27	
Podobna do krajów EUR zach.	3	15	26	32	24	
Bogate dziedzictwo, historia	1	1	4	16	78	
Zdrowa, ekologiczna	3	6	33	30	27	
Nieznana	17	8	27	28	20	
Warta poznania	1	1	5	14	79	
Pełna energii życiowej	1	5	18	33	43	
	ZDECYDOWANIE NIE PASUJE	RACZEJ NIE PASUJE	ANI PASUJE, ANI NIE PASUJE	RACZEJ PASUJE	ZDECYDOWANIE PASUJE	



n = 247



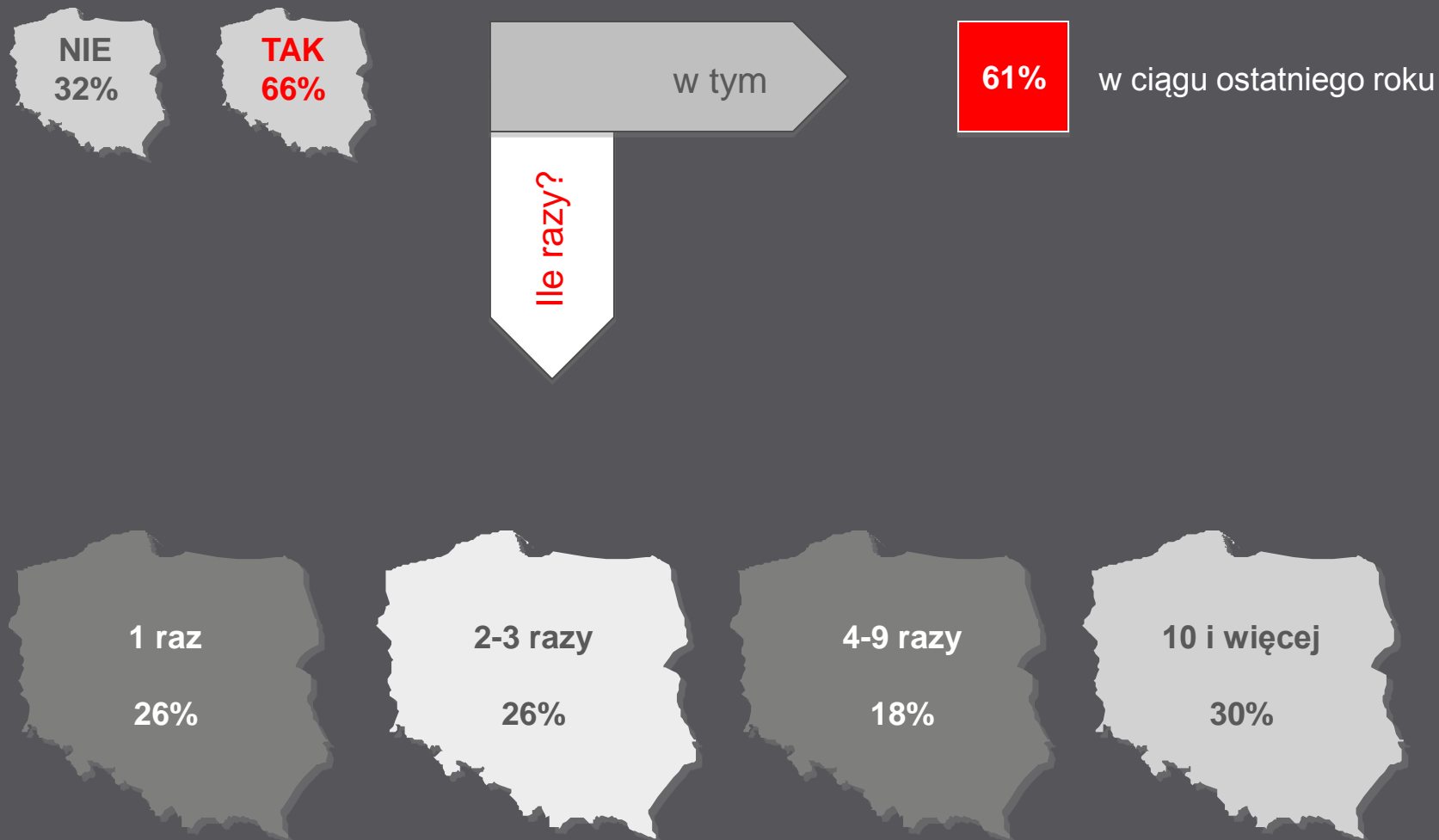
# Z którymi z wymienionych atrakcji turystycznych i możliwości wypoczynku kojarzy się Polska?



n = 247

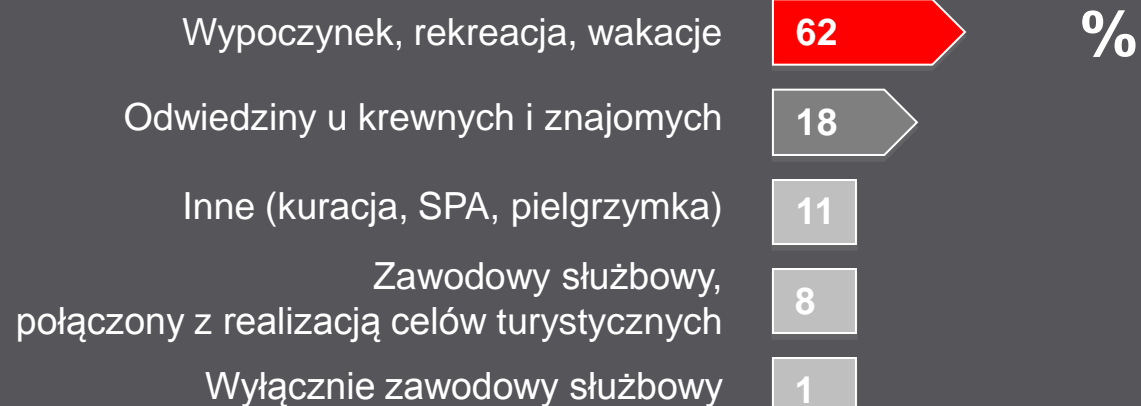


# Czy byłeś/byłaś kiedykolwiek w Polsce?



n = 247

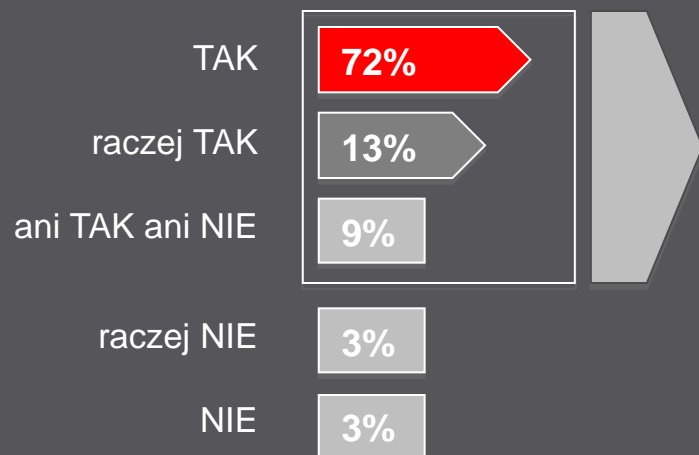




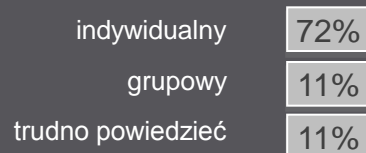
n = 247



# Czy planujesz przyjazd do Polski w ciągu najbliższych 5 lat? Co chciał(a)byś zobaczyć / przeżyć podczas pobytu w Polsce?



## Charakter planowanego wyjazdu



n = 247

Zapraszamy do Polski!

